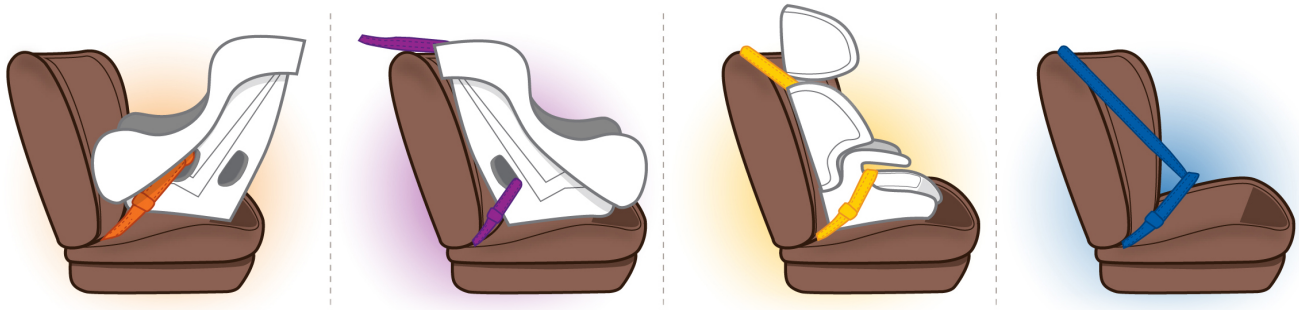
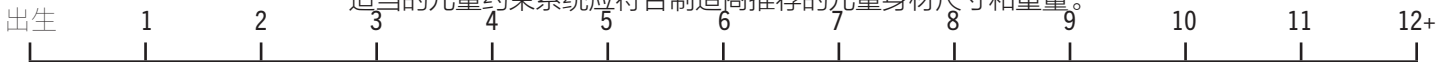


俄勒冈州儿童乘客约束法

儿童乘客约束不是一个选项, 这是法律!

所有儿童在乘坐机动车时必须受制于适当的儿童约束系统, 直到他们适合使用成人安全带。

适当的儿童约束系统应符合制造商推荐的儿童身材尺寸和重量。



每种座椅类型的建议年龄范围不尽相同, 要考虑儿童发育、成长以及汽车座椅和加高座椅的高度/重量限制的差异。使用汽车安全座椅或加高座椅的用户手册来检查安装和座椅高度/重量限制, 以及座椅的正确使用情况。如果儿童八岁或以下并且身高不足4英尺9英寸, 俄勒冈州法律要求您继续使用儿童约束系统。

面向后方汽车座椅

出生至2岁以下

儿童面向后方使用安全座椅固定在后座上, 直到至少2岁或达到汽车座椅的重量或高度上限为止。(可转换的座椅既可以向后使用, 也可以朝前使用。)

面向后方时线束带的位置:

- » 线束带位于肩部或肩部以下。
- » 线束夹的位置在腋下之间的胸部。

安装

面向后方的汽车安全座椅必须使用汽车安全带或下部固定器固定在汽车上。正确安装的汽车座椅左右或前后移动不超过一英寸。

切勿将面朝后方的汽车安全座椅放在安全气囊的前方。

面向前方汽车座椅

2岁以上及40磅以下儿童

乘坐带有线束带, 面向前方的汽车座椅, 坐在后座上, 直到他们的重量至少达到40磅, 或者达到其坐汽车座椅的身高上限或重量上限。(可转换座椅可以用于面向前方和后方, 组合座椅是面向前方带线束带和加高座椅的组合。)

面向前方线束带的位置:

- » 线束带的位置位于肩膀或肩膀上方。
- » 线束夹的位置在腋下之间的胸部。

安装

面向前方汽车座椅必须连接到车辆上, 并配有车辆安全带和系绳。

正确安装的汽车座椅左右和前后移动不超过一英寸。

加高座椅

年龄4至8岁以下

建议儿童使用带线束带的汽车座椅坐在后座上, 直到他们达到汽车座椅制造商允许的最大体重或高度限制。当孩子长到超出有线束带的面向前方的汽车座椅时, 就要用加高座椅, 并仍然坐在汽车的后座上。(组合座椅是面向前面座椅和加高座椅的组合)

加高座椅安全带位置:

- » 肩带紧贴在肩膀和胸部, 而不是脖子或脸部。
- » 腰带横穿大腿上部(而不是腹部)。

安装

加高座椅使用安全带约束儿童, 帮助将安全带从孩子的颈部和面部移开, 并将儿童抬起到使腰带远离腹部的位置。

安全带

8岁以上


车辆的安全带是为成人设计, 而不适合儿童。由于儿童生长速度不同, 他们可能仍然需要在8-12岁之间的儿童使用加高座椅。俄勒冈州法律要求成人安全带必须正确安装。

安全带在以下情况下是正确安装:

- » 腰带横穿大腿上部(而不是腹部)。
- » 肩带紧贴在肩膀和胸部, 而不是脖子或脸部。
- » 儿童应该足够高, 可以舒适地将膝盖弯曲到后座的边缘而且他们的背部靠在汽车座椅上。

强烈建议所有13岁以下的儿童在后座上乘坐时要有适当的约束。

在前排座椅上, 驾驶员和每位乘客必须系上安全带, 每条安全带系一个人。16岁或以上的司机和前排乘客可因未系安全带而各被处以115美元的罚款。



每位乘客, 无论年龄大小或座位位置如何, 都必须受到安全约束。每位16岁以下的乘客必须系安全带或使用适当的儿童安全约束系统。驾驶员必须确保每位16岁以下的乘客都遵守法律, 否则驾驶员可以被处以115美元的罚款。

儿童乘客安全建议: 美国儿科学会国家公路交通安全管理局(NHTSA)和OHSU Doernbecher安全中心。图形设计改编自NHTSA和Mohawk Valley难民资源中心。