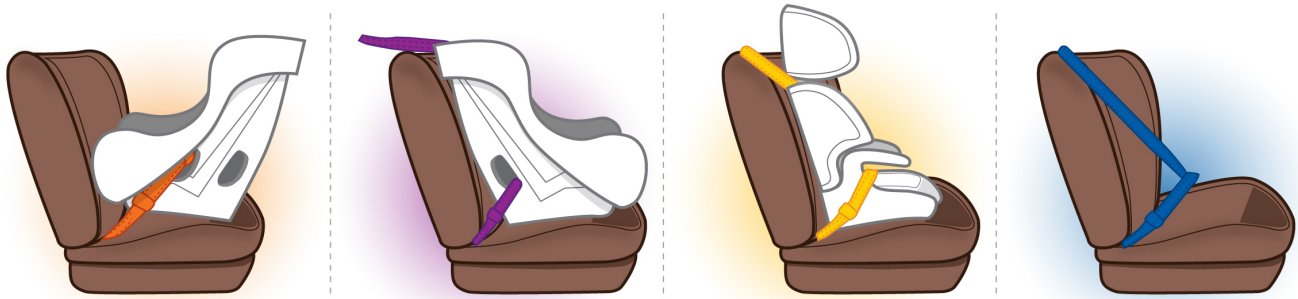
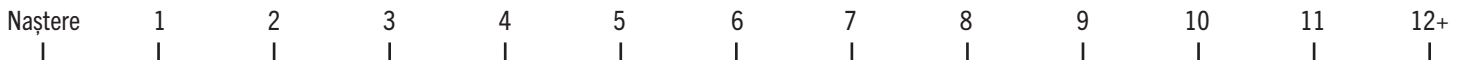


LEGEA STATULUI OREGON PRIVIND SISTEMELE DE SIGURANȚĂ PENTRU COPII

SISTEMELE DE SIGURANȚĂ PENTRU COPIII CARE CĂLĂTORESC ÎNTR-UN AUTOVEHICUL NU REPREZINTĂ O OPȚIUNE, SUNT IMPUSE PRIN LEGE!

Toți copiii trebuie să fie protejați utilizând un sistem adecvat de siguranță în timp ce se află într-un autovehicul, până când centura de siguranță pentru adulți li se potrivește corect.

Un sistem adecvat de siguranță pentru copii trebuie să corespundă dimensiunii și greutății copilului, conform recomandărilor producătorului.



Intervalele de vârstă recomandate pentru fiecare tip de scaun variază pentru a ține cont de diferențele în ceea ce privește dezvoltarea/creșterea copilului și limitele de înălțime/greutate ale scaunelor auto și ale scaunelor înălțătoare. Consultați manualul de utilizare a scaunului auto sau a scaunului înălțător pentru a verifica modul de instalare, limitele de înălțime/greutate ale scaunului și utilizarea corectă a acestuia. Dacă un copil are vârsta de cel mult opt ani și o înălțime sub 145 cm [4'9"], legea din Oregon impune continuarea utilizării unui sistem de siguranță pentru copii.

SCAUN AUTO ORIENTAT ÎN SENS INVERS DIRECȚIEI DE MERS

De la naștere până la cel puțin 2 ani
Copilul va fi așezat pe scaunul din spate, cu fața în sens opus direcției de mers, folosindu-se hamul, până la vârsta de cel puțin 2 ani sau până când atinge limita superioară de greutate sau înălțime pentru scaunul auto respectiv. (Scaunele convertibile pot fi utilizate atât îndreptate către spate, cât și către direcția de mers.)
Poziția hamului în orientarea în sens invers direcției de mers:

- » Hamul se prinde la sau sub nivelul umerilor.
- » Clema hamului va fi poziționată pe piept, între axile.

Instalarea
Scaunul auto orientat către spate trebuie să fie atașat la vehicul fie cu centura de siguranță a vehiculului, fie cu ancorele inferioare.
Scaunele auto instalate corect nu trebuie să se deplaseze cu mai mult de 2,5 cm [1 inch] dintr-o parte în alta și din față în spate.
Nu așezați niciodată un scaun auto orientat către spate în fața unui airbag activ.

SCAUN AUTO ORIENTAT CĂTRE DIRECȚIA DE MERS

Vârsta de la 2 ani, până la o greutate de cel puțin 18 kg [40 lbs]
Când un copil depășește condițiile pentru poziționare pe scaunul auto orientat în sens invers direcției de mers, ar trebui să călătorească în continuare așezat pe scaunul din spate, pe un scaun auto orientat către direcția de mers, utilizându-se hamul, până când atinge o greutate de cel puțin 18 kg [40 lbs] sau ajunge la limita superioară de înălțime sau greutate pentru scaunul auto, îndreptat în direcția de mers, utilizându-se hamul. (Scaunele convertibile pot fi utilizate atât îndreptate către spate, cât și către direcția de mers/scaunele combinate cuprind un sistem de poziționare cu ham, cu orientare către direcția de mers și înălțător.)
Poziția hamului în orientarea în sensul direcției de mers:

- » Hamul este poziționat la sau deasupra nivelului umerilor.
- » Clema hamului va fi poziționată pe piept, între axile.

Instalarea
Scaunele auto orientate către direcția de mers trebuie să fie atașate la vehicul cu centura de siguranță a vehiculului și centura de ancorare (dacă există) SAU cu ancorele inferioare și centura de ancorare.
Scaunele auto instalate corect nu trebuie să se deplaseze cu mai mult de 2,5 cm [1 inch] dintr-o parte în alta și din față în spate.

SCAUN ÎNĂLȚĂTOR

De la vârsta de 4 ani până la cel puțin 8 ani
Se recomandă așezarea copiilor pe scaunul din spate folosind un scaun auto cu ham până când ating limita superioară de greutate sau înălțime permisă de producătorul scaunului auto. Când copilul depășește condițiile pentru așezare în scaunul auto, cu ham, orientat către direcția de mers, este timpul să fie mutat pe un scaun înălțător, tot pe scaunul din spate al vehiculului. (Scaunele combinate cuprind un sistem de poziționare cu ham, cu orientare către direcția de mers și înălțător)
Poziția centurii de siguranță în cazul utilizării înălțătorului:

- » Curea de umăr va fi bine prinsă peste umăr și piept, nu peste gât sau față.
- » Curea orizontală va trece peste partea superioară a coapselor (nu peste stomac).

Instalarea
Scaunele înălțătoare folosesc centura de siguranță pentru a proteja copilul și pentru a ajuta la menținerea centurii la distanță de gât și față copilului și la ridicarea copilului într-o poziție care nu permite menținerea centurii orizontale pe abdomen.


CENTURĂ DE SIGURANȚĂ

Începând cu vârsta de 8 ani
Centura de siguranță a vehiculului este concepută pentru a se potrivi adulților, nu copiilor. Deoarece copiii cresc în ritmuri diferite, este posibil să aibă nevoie de un scaun înălțător când au vârste cuprinse între 8 și 12 ani. Legea din Oregon impune potrivirea corectă a centurii de siguranță pentru adulți.
Centurile de siguranță se potrivesc corect atunci când:

- » Curea orizontală va trece peste partea superioară a coapselor (nu peste stomac).
- » Curea de umăr va fi bine prinsă peste umăr și piept, nu peste gât sau față
- » Copiii ar trebui să fie suficient de înalți pentru a-și îndoi confortabil genunchii peste marginea scaunului din spate cu spatele sprijinit de scaunul vehiculului.

Se recomandă cu tărie ca toți copiii cu vârsta sub 13 ani să călătorească pe scaunul din spate, securizați corect cu sistemul de siguranță.

Pe scaunul din față, conducătorul auto și fiecare pasager trebuie să poarte o centură de siguranță, fiecare persoană câte o centură. Conducătorul auto și pasagerii de pe scaunul din față cu vârsta de minim 16 ani pot fi amendați cu până la 115 USD fiecare pentru nepurtarea centurii de siguranță.



Fiecare ocupant, indiferent de vârstă sau poziția în scaun, trebuie să fie protejat folosind un sistem de siguranță. Fiecare pasager cu vârsta sub 16 ani trebuie să poarte centura de siguranță sau să utilizeze un sistem adecvat de siguranță pentru copii. Conducătorul auto trebuie să se asigure că fiecare pasager cu vârsta sub 16 ani respectă legea. Amenda pentru conducătorul auto poate fi de 115 USD.

Recomandări privind siguranța pasagerilor copii: American Academy of Pediatrics [Academia Americană de Pediatrie], National Highway Traffic Safety Administration (NHTSA) [Administrația Națională pentru Siguranța Traficului pe Autostradă] și OHSU Doernbecher Safety Center [Centrul de siguranță OHSU Doernbecher]. Design grafic adaptat după NHTSA și Mohawk Valley Resource Center for Refugees [Centrul de resurse pentru refugiați Mohawk Valley].